جهـــاز التخطيـــط والإحصـــاء
Planning and Statistics Authority
State of Qatar • دولـــة قطـــر

psa.gov.qa

الرقم القياسي الربعي لسعر المنتج

البيان الصحفي | التقرير الربعي (الربع الأول 2023)

تاريخ النشر 1 يونيو 2023

م	محتويات التقرير	الصفحة
1	مقدمة عن الرقم القياسي لأسعار المنتج	3
2	أهم ملامح الرقم القياسي لأسعار المنتج في الربع الأول 2023	4
3	المقارنة بين الربع الأول 2023 والربع الرابع 2022 (التغير الربعي)	4
4	المقارنة بين الربع الأول 2023 والربع المناظر له في عام 2022 (التغير السنوي)	6
5	الجداول	8

1. مقدمة عن الرقم القياسي لأسعار المنتج:

يقيس الرقم القياسي لأسعار المنتج متوسط التغيرات التي تطرأ على أسعار المنتجات المحلية الصناعية من فترة إلى فترة أخرى، ويعتبر هذا المؤشر من المؤشرات المهمة التي تستخدم كمخفض للأسعار عند تقدير الناتج المحلي الإجمالي بالأسعار الثابتة، حيث يتم مقارنة الناتج المحلي الإجمالي في سلسلة زمنية باستبعاد أثر الأسعار.

و أصدر قسم الأسعار والأرقام القياسية سلسلة الأرقام القياسية المحدثة لسعر المنتج بعد إعادة حسابها على سنة الأساس 2018. ويعتبر تغيير سنة الأساس مطلب أساسي نظرا للتغير الذي يطرأ على الأنشطة الاقتصادية وخصوصا قطاع الصناعات التحويلية الذي شهد تغيرات كبيرة خلال فترة الخمس سنوات السابقة، بالإضافة الى توحيد سنة الأساس مع باقي مؤشرات الأرقام القياسية ومؤشرات الحسابات القومية.

وقد بدأ إصدار الرقم القياسي لأسعار المنتج في عام 2010، بشكل ربع سنوي، وفي عام 2013 بدأ الإصدار الشهري للمؤشر، وتشمل سلة أسعار المنتج الأنشطة الاقتصادية التالية :

1- نشاط التعدين: والذي يشمل استخراج البترول والغاز ويبلغ وزنه النسبي 82.64%.
2- نشاط الصناعة التحويلية: والتي يتم إنتاجها محلياً مثل الصناعات الغذائية، وتكرير البترول، وصناعة الحديد والصلب، والبتروكيماويات. وغيرها من الصناعات ويبلغ وزنها 15.85%.
3- نشاط الكهرباء : وهي محطات توليد الكهرباء وتنقية وتحلية المياه ويبلغ وزنها 1.15% .
4- نشاط الماء: وهي محطات تنقية وتحلية المياه ويبلغ وزنها 0.52% .

تدرجت سلة سعر المنتج إلى سبع مستويات حيث ادنى مستوى هو مستوى السلع ومن ثم المجموعات والتي تبدأ من المستوى الخامس وطلوعا إلى المستوى الثالث، وتم استخدام نفس التصنيف السابق وهو التصنيف المركزي للمنتجات (CPC.2) للمستوى السابع والخامس، ومن ثم استخدام التصنيف الوطني للأنشطة الاقتصادية المنبثق عن التنقيح الرابع الدولي (ISIC.4). للمجموعات من المستوى الرابع وطلوعاً إلى المستوى الثالث.

تم استخدام القيمة المضافة للأنشطة الاقتصادية (من قسم الحسابات القومية) في حساب الأهميات النسبية للمستويات من الثالث إلى المستوى الرابع ، حيث تم احتسابها من القيمة المضافة للأنشطة الاقتصادية.

أهم ملامح الرقم القياسي لأسعار المنتج في الربع الأول 2023

وصل الرقم القياسي لأسعار المنتج في الربع الأول 2023 الى النقطة 125.57 بانخفاض قدره 11.91% عن الربع السابق، كما انخفض الرقم القياسي للربع الأول 2023 مقارنة بالربع المناظر من العام السابق(الربع الأول من عام 2022) بنسبة 8.9%.
والجدير بالذكر أن قطاع التعدين يمثل 82.64% وهي النسبة الأكبر ضمن المكونات الرئيسية الأربع للرقم القياسي لأسعار المنتج بعد تغيير سنة الاساس الى 2018 ،لذا فإنه يلاحظ تأثر الرقم القياسي العام تأثراً كبيراً بأسعار قطاع التعدين (النفط الخام والغاز الطبيعي) صعوداً أو هبوطاً، وبوصول الرقم القياسي للتعدين إلى النقطة 127.35، أثر بشكل مباشر على الرقم القياسي العام في هذا الربع ليصل الى النقطة 125.57, كما انخفض الرقم القياسي لقطاع للصناعة التحويلية الى النقطة 117.09 متأثراً بانخفاض أسعار عدد من المجموعات في تلك الفترة.

الرسم البياني رقم (1) يوضح الرقم القياسي العام، و الأرقام القياسية على مستوى المجموعات الرئيسية.

رسم بياني رقم (1)

الرقم القياسي العام و المجموعات الرئيسية
الربع الاول-2023

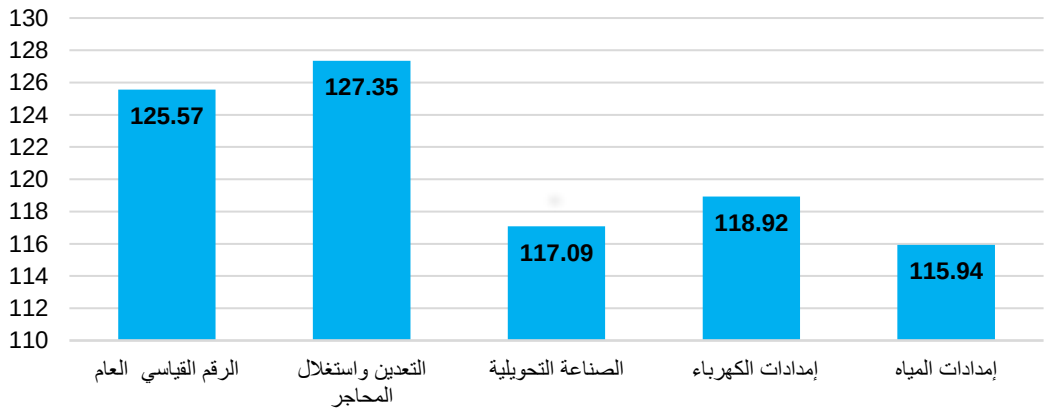

2. المقارنة بين الربع الأول 2023 والربع السابق (الربع الرابع 2022):

وصل الرقم القياسي العام إلى 125.57 نقطة بنسبة انخفاض قدرها 11.91% عن الربع السابق، وكان ذلك محصلة عدة تغيرات في أسعار المكونات الأربعة الرئيسية أهمها: -

- قطاع التعدين:

حدث انخفاض في أسعار هذه المجموعة الرئيسية في الربع الأول 2023 بمقدار 13.38% عن الربع السابق(الربع الرابع-2022)، نتيجة لانخفاض أسعار النفط الخام والغاز الطبيعي بنسبة 13.39%. ولم تتأثر مجموعة الانشطة الأخرى للتعدين و استغلال المحاجر إلا بشكل ضئيل وكانت نسبته 0.01%، ونظراً لأن الوزن النسبي لهذه المجموعة يمثل نحو 82.64% من إجمالي السلة المكونة للرقم القياسي لأسعار المنتج، فان الرقم القياسي العام يتأثر بشكل مباشر مع إتجاه هذا القطاع.

- **قطاع الصناعة التحويلية:**

وتضم هذه المجموعة الرئيسية ثمان مجموعات فرعية، حيث حدث انخفاض في أسعار هذه المجموعة الرئيسية قدره 4.73% مقارنة بالربع السابق نتيجة الانخفاض في ثلاث مجموعات والارتفاع في اربع منها مع ثبات مجموعة واحدة.

كانت مجموعة المواد الكيميائية والمنتجات الكيميائية أكثر المجموعات الفرعية انخفاضاً بين الربعين بنسبة 6.84%، تلتها مجموعة الفلزات القاعدية بنسبة 4.52%، ومجموعة فحم الكوك والمنتجات النفطية المكررة بنسبة 2.64%، بينما كان الارتفاع في أسعار مجموعة منتجات المطاط واللدائن بنسبة 4.55%، ومجموعة المنتجات الغذائية بنسبة 1.97%، ومجموعة منتجات المعادن اللافلزية الأخرى بنسبة 1.05%. ومجموعة المشروبات بنسبة 1.02%. مع ثبات مجموعة الطباعة واستنساخ وسائط الأعلام المسجّلة.

- **قطاع إمدادات الكهرباء والغازوالبخار:**

لوحظ ارتفاع في أسعار هذه المجموعة بالمقارنة بالربع السابق بنسبة 13.67%، ويرجع ذلك إلى الارتفاع في أسعار إنتاج الكهرباء، ونظراً لان الوزن النسبي لهذه المجموعة الرئيسية ضئيل فلم يكن هناك تأثير ملحوظ على الرقم القياسي العام.

- **قطاع إمدادات المياه:**

لوحظ انخفاض في أسعار هذه المجموعة بالمقارنة بالربع السابق بنسبة 1.05%، ويرجع ذلك إلى الانخفاض في أسعار انتاج المياه ، و بالنظر الى الوزن النسبي لهذه المجموعة الرئيسية و الذي يعتبر ضئيل، لم يكن هناك تأثير ملحوظ على الرقم القياسي العام.

والرسم البياني التالي رقم (2) يوضح نسب التغير الربعي في الرقم القياسي العام والقطاعات الرئيسية بين الربع الأول 2023 و الربع الرابع لعام 2022.

رسم بياني رقم (2)

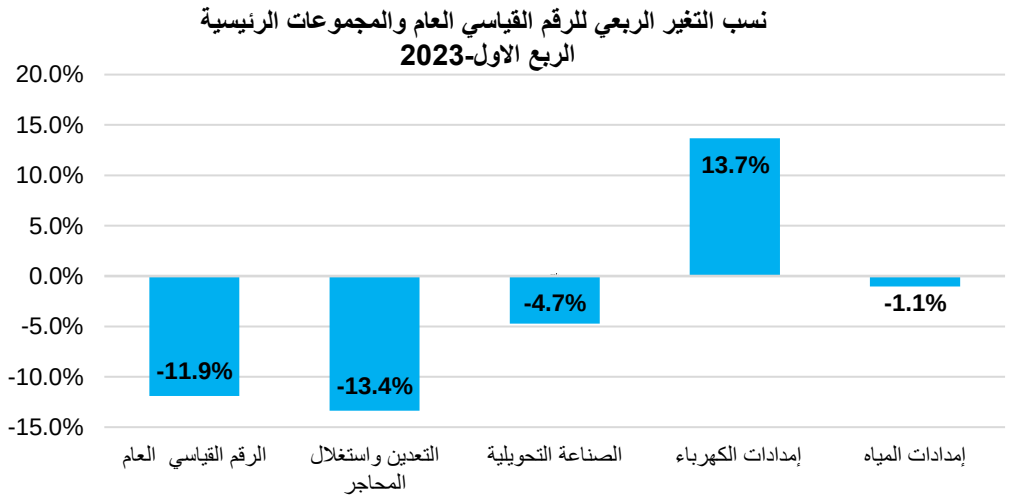

3. مقارنة الربع الأول لعام 2023 مع الربع المناظر له في عام 2022 (التغير السنوي):

انخفض الرقم القياسي العام في الربع الأول لعام 2023 بنسبة 8.90% مقارنة بالربع الأول من عام 2022، وكان هناك تباين في نسب التغير للمجموعات الرئيسية المكونة للرقم القياسي لأسعار المنتج كما هو موضح في (جدول رقم 2)، والرسم البياني رقم (3).

- قطاع التعدين:

حدث انخفاض في أسعار المجموعة الرئيسية بمقدار 7.34% نتيجة الانخفاض في أسعار المجموعة الفرعية "النفط الخام والغاز الطبيعي" بنسبة 7.35%.

- قطاع الصناعة التحويلية:

حدث إنخفاض مقداره 17.76% بين أسعار الإنتاج للربع الأول 2023 والربع المناظر من عام 2022، وذلك نتيجة لتغيرات مختلفة موجبة وسالبة لأسعار منتجات المجموعات الفرعية الثمانية حيث سجلت ثلاث مجموعات انخفاضا بينما كان الارتفاع من نصيب خمس مجموعات أخرى. أما المجموعات الفرعية التي حدث فيها انخفاض فيما بين الربعين (التغير السنوي): -

1. مجموعة المواد الكيميائية والمنتجات الكيميائية بنسبة 25.66%.
2. مجموعة صناعة الفلزات القاعدية بنسبة 11.39%.
3. مجموعة فحم الكوك والمنتجات النفطية المكررة بنسبة 3.72%.

والمجموعات الفرعية التي حدث فيها ارتفاع في الأسعار (التغيير السنوي) هي :

1. مجموعة الطباعة واستنساخ وسائط الأعلام المسجّلة بنسبة 9.53%.
2. مجموعة المنتجات الغذائية بنسبة 5.96%.
3. مجموعة منتجات من المطاط واللدائن بنسبة 4.44%.
4. مجموعة المشروبات بنسبة 1.15%.
5. مجموعة منتجات المعادن اللافلزية الأخرى بنسبة 0.44%.

رسم بياني رقم (3)

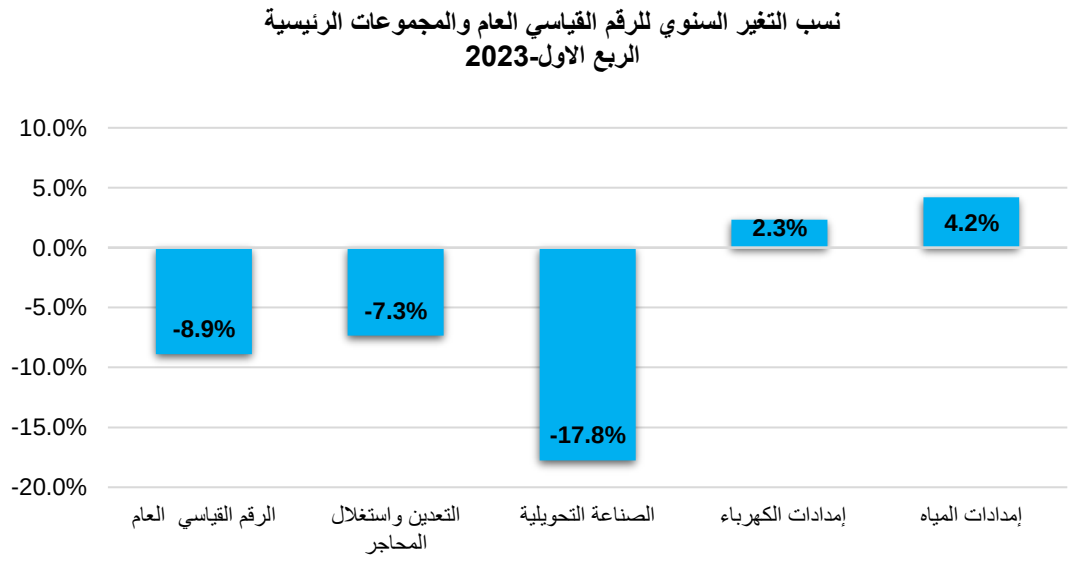

- **قطاع إمدادات الكهرباء والغازوالبخار:**

سجلت نسبة التغير السنوي في أسعار إنتاج هذه االقطاع ارتفاعاً قدره 2.34%، نتيجة الارتفاع في أسعار انتاج الكهرباء في هذا الربع مقارنة بالربع المناظر.

- **قطاع إمدادات المياه:**

سجلت نسبة التغير السنوي في أسعار إنتاج هذه القطاع ارتفاعا قدره 4.2%، نتيجة الارتفاع في أسعار انتاج المياه في هذا الربع مقارنة بالربع المناظر.

ويوضح الرسم البياني رقم (4) الرقم القياسي العام والمجموعات الرئيسية خلال الفترة من الربع الأول 2202 الى الربع الأول 2023.

رسم بياني رقم (4)

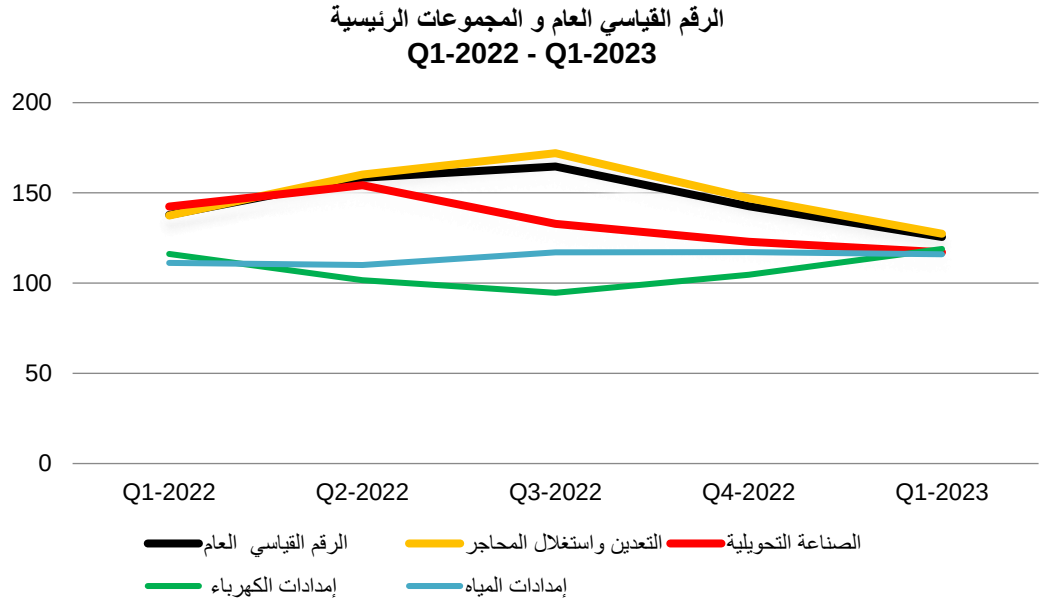

4. الجداول

جدول رقم (1): سلسلة الرقم القياسي الربعي لسعر المنتج
(الربع الأول-2023)

100=2018

الرمز	النشاط الاقتصادي	Q1-2023	Q4-2022	Q1-2022
PPI	الرقم القياسي العام	125.57	142.54	137.84
B	التعدين واستغلال المحاجر	127.35	147.02	137.44
06	استخراج النفط الخام والغاز الطبيعي	127.4	147.1	137.5
061	استخراج النفط الخام	122.73	131.49	144.46
062	استخراج الغاز الطبيعي	129.43	153.88	134.49
08	الأنشطة الأخرى للتعدين واستغلال المحاجر	99.98	99.97	102.24
081	استغلال المحاجر لاستخراج الأحجار والرمال والطّفل	99.98	99.97	102.24
C	الصناعة التحويلية	117.09	122.9	142.38
10	صُنع المنتجات الغذائية	108.5	106.4	102.4
105	صُنعٍ منتجات الألبان	115.05	106.82	104.23
106	صُنع منتجات طواحين الحبوب والنشاء ومنتجات النشاء	114.63	115.65	104.56
107	صُنع المنتجات الغذائية الأخرى	96.28	98.91	98.66
11	صُنع المشروبات	100.31	99.3	99.17
110	صُنع المشروبات	100.31	99.3	99.17
18	الطباعة واستنساخ وسائط الأعلام المسجّلة	117.68	117.68	107.44

181	الطباعة وأنشطة الخدمات المتصلة بالطباعة	117.68	117.68	107.44
الرمز	**النشاط الاقتصادي**	**Q1-2023**	**Q4-2022**	**Q1-2022**
19	صنع فحم الكوك والمنتجات النفطية المكررة	117.35	120.53	121.88
192	صنع المنتجات النفطية المكررة	117.35	120.53	121.88
20	صُنع المواد الكيميائية والمنتجات الكيميائية	118.61	127.32	159.54
201	صُنع المواد الكيميائية الأساسية ، صُنع الأسمدة والمركّبات الآزوتية واللدائن والمطاط التركيبي في أشكال أوّلية	118.2	126.96	159.44
202	صنع منتجات كيميائية أخرى	197.71	195.94	179.75
22	صنع منتجات المطاط واللدائن	139.26	133.2	133.34
222	صنع المنتجات اللدائنية	139.26	133.2	133.34
23	صنع منتجات المعادن اللافلزية الأخرى	100.83	99.78	100.39
239	صنع منتجات المعادن اللافلزية غير المصنفة في موضع أخر	100.83	99.78	100.39
24	صنع الفلزات القاعدية	121.32	127.06	136.91
241	صنع الحديد القاعدي والصلب	127.85	138.82	141.29
243	سبك المعادن	113.72	113.39	131.83
D	إمدادات الكهرباء	118.92	104.62	116.2
35	إمدادات الكهرباء والغاز والبخار وتكييف الهواء	118.92	104.62	116.2
351	توليد الطاقة الكهربائية ونقلها وتوزيعها	118.92	104.62	116.2
E	إمدادات المياه	115.94	117.17	111.27
36	تجميع المياه ومعالجتها وتوصيلها	115.94	117.17	111.27
360	تجميع المياه ومعالجتها وتوصيلها	115.94	117.17	111.27

جدول رقم (2): نسب التغير الربعي والسنوي للرقم القياسي لسعر المنتج (%)
(الربع الأول-2023)

100=2018

الرمز	النشاط الاقتصادي	Q o Q	Y o Y
PPI	الرقم القياسي العام	-11.91	-8.9
B	التعدين واستغلال المحاجر	-13.38	-7.34
06	استخراج النفط الخام والغاز الطبيعي	-13.39	-7.35
061	استخراج النفط الخام	-6.66	-15.04
062	استخراج الغاز الطبيعي	-15.89	-3.76
08	الأنشطة الأخرى للتعدين واستغلال المحاجر	0.01	-2.21
081	استغلال المحاجر لاستخراج الأحجار والرمال والطّفل	0.01	-2.21
C	الصناعة التحويلية	-4.73	-17.76
10	صُنع المنتجات الغذائية	1.97	5.96
105	صُنعٍ منتجات الألبان	7.7	10.38
106	صُنع منتجات طواحين الحبوب والنشاء ومنتجات النشاء	-0.88	9.63
107	صُنع المنتجات الغذائية الأخرى	-2.66	-2.41
11	صُنع المشروبات	1.02	1.15
110	صُنع المشروبات	1.02	1.15
18	الطباعة واستنساخ وسائط الأعلام المسجّلة	0	9.53
181	الطباعة وأنشطة الخدمات المتصلة بالطباعة	0	9.53
19	صنع فحم الكوك والمنتجات النفطية المكررة	-2.64	-3.72
192	صنع المنتجات النفطية المكررة	-2.64	-3.72

الرمز	النشاط الاقتصادي	Q o Q	Y o Y
20	صُنع المواد الكيميائية والمنتجات الكيميائية	-6.84	-25.66
201	صُنع المواد الكيميائية الأساسية ، صُنع الأسمدة والمركّبات الآزوتية واللدائن والمطاط التركيبي في أشكال أوّلية	-6.9	-25.87
202	صنع منتجات كيميائية أخرى	0.9	9.99
22	صنع منتجات المطاط واللدائن	4.55	4.44
222	صنع المنتجات اللدائنية	4.55	4.44
23	صنع منتجات المعادن اللافلزية الأخرى	1.05	0.44
239	صنع منتجات المعادن اللافلزية غير المصنفة في موضع أخر	1.05	0.44
24	صنع الفلزات القاعدية	-4.52	-11.39
241	صنع الحديد القاعدي والصلب	-7.9	-9.51
243	سبك المعادن	0.29	-13.74
D	إمدادات الكهرباء	13.67	2.34
35	إمدادات الكهرباء والغاز والبخار وتكييف الهواء	13.67	2.34
351	توليد الطاقة الكهربائية ونقلها وتوزيعها	13.67	2.34
E	إمدادات المياه	-1.05	4.2
36	تجميع المياه ومعالجتها وتوصيلها	-1.05	4.2
360	تجميع المياه ومعالجتها وتوصيلها	-1.05	4.2